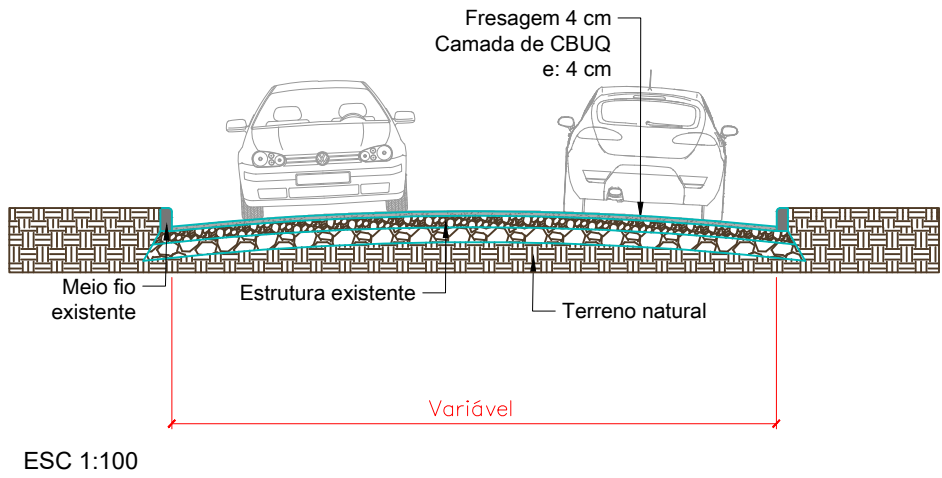


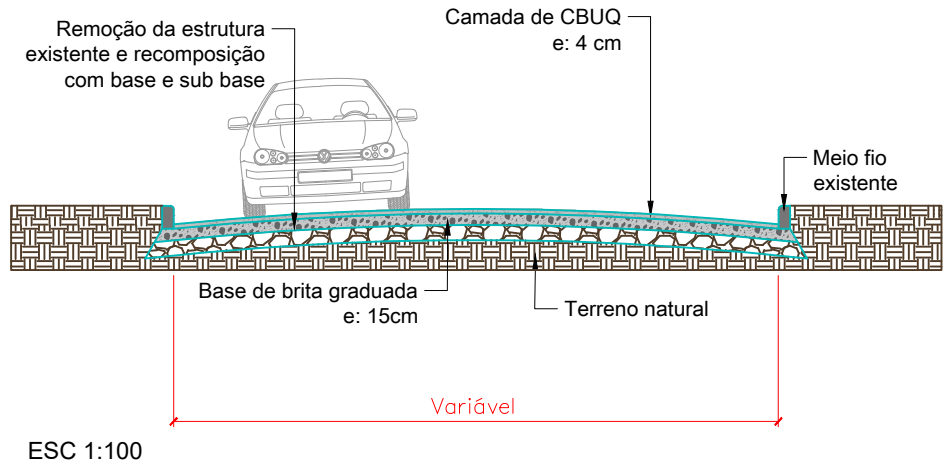
- LEGENDA**
- LIMITE DO PAVIMENTO
 - MEIO FIO EXISTENTE
 - ÁRVORES DIVERSAS
 - CANTEIRO EXISTENTE
 - CALÇAMENTO EXISTENTE
 - ÁREA DE FRESAGEM E RECAPEAMENTO = 2.679,22m²
 - ÁREA DE REMENDO PROFUNDO = 249,90m²
 - ÁREA DE REMOÇÃO DE MATERIAL SOLTO = 1.173,45m²
 - PAVIMENTAÇÃO EXISTENTE



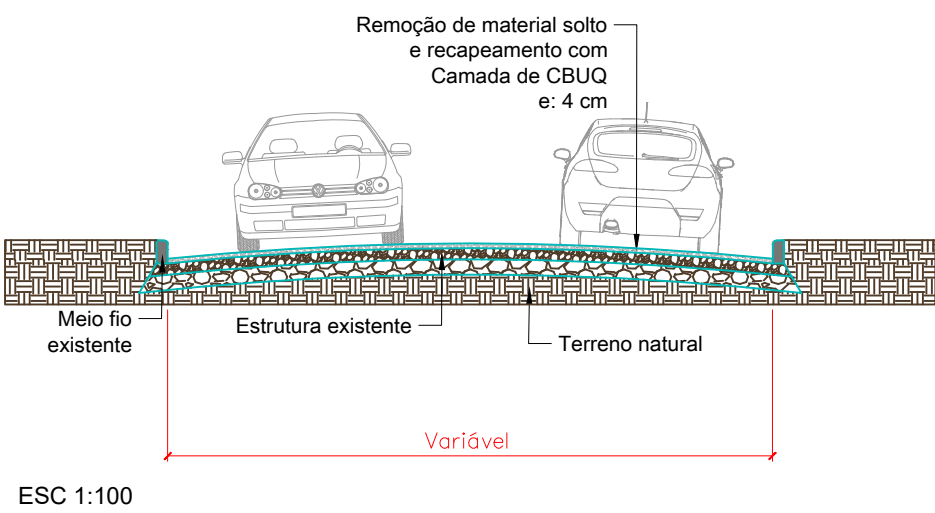
SEÇÃO TIPO 1 - FRESAGEM E RECAPEAMENTO



SEÇÃO TIPO 2 - REMENDO PROFUNDO



SEÇÃO TIPO 3



Empresa Brasileira de Pesquisa Agropecuária
Embrapa Suínos e Aves
Ministério da Agricultura, Pecuária e Abastecimento
Caixa Postal 21, 89.700-000, Concórdia, SC
Telefone 49 3441-0400 Fax 49 3441-0497
sac@cnpsa.embrapa.br
www.cnpsa.embrapa.br

PROJETO ARQUITETÔNICO

Prancha:
PAV-02/02

Proprietário:
Empresa Brasileira de Pesquisa Agropecuária
Embrapa Suínos e Aves

Área do Terreno:

Obra:
PROJETO DE PAVIMENTAÇÃO

Data:
11/2023

Responsável Técnico:
Jefferson de Santana Jacob
Engenheiro Civil CREA-SC 100951-0
Matrícula 350270

Discriminação:

PLANTA BAIXA